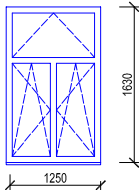
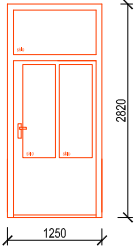
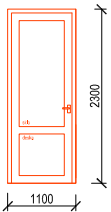
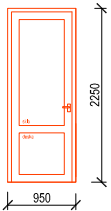


OZNAČENÍ NA VÝKRESE	SCHÉMATICKÉ ZOBRAZENÍ A POPIS (TYP)	ROZMĚRY (mm)	POVRCHOVÁ ÚPRAVA A DOPLŇKY	POZNÁMKA A ODKAZ
		POČET KUSŮ		
5	 <p>OKNO DVOUKŘÍDLOVÉ plastový komorový profil stavební hloubka rámu 82mm min. 6 komor STANDARDNÍ KŘÍDLO Uw = 0,8 W/ m²K</p> <p>KOVÁNÍ SYSTÉMOVÉ: SKLÁPĚCÍ, OTEVÍRAVÉ, MIKROVENTILACE</p> <p>PODKL. PROFIL 30mm</p>	1250 x 1630 (mm)	BARVA BÍLÁ (interiér) BARVA ZLATÝ DUB (exteriér) VNITŘNÍ PARAPET - DŘEVOTŘÍSKOVÝ BÍLÝ S NOSEM	IZOLAČNÍ TROJSKLO 4 - 14 - 4 - 14 - 4 Ug = 0,5 W/ m²K Uw = 0,8 W/ m²K Rw = 32 dB
		1 kus	VNĚJŠÍ PARAPET - HLINÍKOVÉ Z OHÝBANÉHO PLECHU - POPLAST BARVA ČERNÁ - SOUČÁSTÍ DODÁVKY BUDE VNITŘNÍ ŽALUZIE	
6	 <p>HLINÍKOVÉ VCHODOVÉ DVEŘE JEDNOKŘÍDLOVÉ OTVÍRACÍ VEN - PRAVÉ výška dveří od ±0,000 číni 2,15m Uw = 0,8 W/ m²K</p> <p>AL PRÁH, CELOPLOŠNÝ PROFIL POD PRAHEM!!!</p> <p>KOVÁNÍ PEVNÉ V RÁMU SPOJOVACÍ KOMPLET S VÝZTUHOU</p> <p>PODKL. PROFIL POD DVEŘMI SOKL Z PURENITU!</p>	1250 x 2820 (mm)	BARVA BÍLÁ (interiér) BARVA ZLATÝ DUB (exteriér)	TROJSKLO 6.4 - 16 - 4 - 16 - 4 Ug = 0,5 W/ m²K Uw = 0,8 W/ m²K Rw = 32 dB BEZPEČNOSTNÍ SKLO PŘED VÝROBOU NUTNO OVĚŘIT ORIENTACI KŘÍDLA
		1 kus pravé	- PRŮHLEDNÉ BEZPEČNOSTNÍ SKLO KLIKA - PANIKA KLIKA KOVOVÁ - BEZPEČNOSTNÍ ZÁMEK	
7	 <p>HLINÍKOVÉ VCHODOVÉ DVEŘE JEDNOKŘÍDLOVÉ OTVÍRACÍ DOVNITŘ - LEVÉ výška dveří od ±0,000 číni 2,30m Uw = 0,8 W/ m²K</p> <p>AL PRÁH, CELOPLOŠNÝ PROFIL POD PRAHEM!!!</p> <p>KOVÁNÍ PEVNÉ V RÁMU SPOJOVACÍ KOMPLET S VÝZTUHOU</p> <p>PODKL. PROFIL POD DVEŘMI SOKL Z PURENITU!</p>	1100 x 2300 (mm)	BARVA BÍLÁ (interiér) BARVA ZLATÝ DUB (exteriér)	TROJSKLO 6.4 - 16 - 4 - 16 - 4 Ug = 0,5 W/ m²K Uw = 0,8 W/ m²K Rw = 32 dB BEZPEČNOSTNÍ SKLO PŘED VÝROBOU NUTNO OVĚŘIT ORIENTACI KŘÍDLA
		1 kus levé	- PRŮHLEDNÉ BEZPEČNOSTNÍ SKLO KLIKA - PANIKA KLIKA KOVOVÁ - BEZPEČNOSTNÍ ZÁMEK	
8	 <p>HLINÍKOVÉ VCHODOVÉ DVEŘE JEDNOKŘÍDLOVÉ OTVÍRACÍ DOVNITŘ - LEVÉ výška dveří od ±0,000 číni 2,25m Uw = 0,8 W/ m²K</p> <p>AL PRÁH, CELOPLOŠNÝ PROFIL POD PRAHEM!!!</p> <p>KOVÁNÍ PEVNÉ V RÁMU SPOJOVACÍ KOMPLET S VÝZTUHOU</p> <p>PODKL. PROFIL POD DVEŘMI SOKL Z PURENITU!</p>	950 x 2250 (mm)	BARVA BÍLÁ (interiér) BARVA ZLATÝ DUB (exteriér)	TROJSKLO 6.4 - 16 - 4 - 16 - 4 Ug = 0,5 W/ m²K Uw = 0,8 W/ m²K Rw = 32 dB BEZPEČNOSTNÍ SKLO PŘED VÝROBOU NUTNO OVĚŘIT ORIENTACI KŘÍDLA
		1 kus levé	- PRŮHLEDNÉ BEZPEČNOSTNÍ SKLO KLIKA - KLIKA KOVOVÁ - BEZPEČNOSTNÍ ZÁMEK	